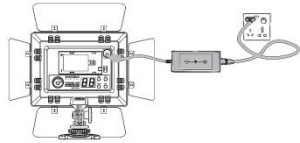


I. Можно подключить адаптер DC 12В / 5А MAX к осветителю через разъем внешнего питания постоянного тока, или вставить батареи NP-F750 Yongnuo.



Используйте батарею NP-F750 Yongnuo

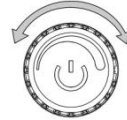


Покупайте адаптер питания 12В / 5А отдельно

II. Нажмите кнопку выключателя для включения / выключения осветителя. Поверните кнопку выключателя для регулирования яркости.



Нажмите кнопку для включения осветителя



Поверните кнопку для регулирования яркости

III. Описание кнопок осветителя.

Кнопка тестирования заряда батареи

Кнопка настройки канала

Кнопка тестирования заряда батареи

Кнопка настройки канала

Кнопка неточного регулирования яркости

Кнопка точного регулирования яркости

Кнопка точного/неточного регулирования яркости

Кнопка переключения цветовой температуры 3200K и 5500K

Описание кнопок осветителя YN300III 5500K.

Описание кнопок осветителя YN300III 3200-5500K.

IV. Описание кнопок пульта ДУ

Индикатор канала

Кнопка выключения осветителя
Кнопка уменьшения яркости светодиодов 5500 K
Кнопка уменьшения яркости светодиодов 3200 K
Кнопка переключения каналов

Кнопка включения осветителя
Кнопка увеличения яркости светодиодов 5500 K
Кнопка увеличения яркости светодиодов 3200 K
Кнопка переключения каналов
Кнопка выключателя пульта ДУ

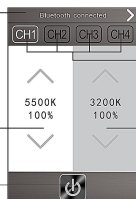
V. Можно управлять осветитель через смартфон (Версия android 4.3 и выше с функцией Bluetooth 4.0 / iOS7.0 iPhone4S и выше). Можно скачать мобильное приложение на официальном сайте компании Yongnuo (<http://www.Hkyongnuo.com/>).

Состояние подключения bluetooth:

Кликните на экран для ручного подключения bluetooth. После подключения индикатор bluetooth будет долго гореть.

Регулирование светодиодов 5500K:
Для регулирования протяните вверх или вниз или кличьте стрелки.

Кнопка выключателя питания осветителя.



Переключения каналов:

Для переключения протяните влево или кличьте. (Всего 8 каналов)

Регулирование светодиодов 3200K:

Для регулирования протяните вверх/вниз или кличьте стрелки. (YN600LII 5500K не поддерживает эту функцию.)

Советуем использовать батареи Yongnuo NP-F750 для долговременной съемки. Батарея оснащена импортным оригинальным гальваническим элементом батареи SAMSUNG - 18650 и 4 схемами защиты. Максимальная емкость батареи составляет 5200 mAh. И при максимальном значении яркости осветителя можно использовать осветитель для съемки примерно на 120 минут.