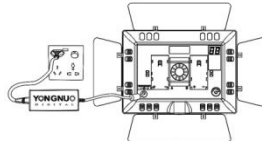


YN600LII
LED Светодиодный осветитель
Краткое руководство

I. Можно подключить адаптер DC 12V / 5A MAX к осветителю через разъем внешнего питания постоянного тока, или вставить 2 батареи NP-F750 Yongnuo.



Используйте 2 батареи NPF-750 Yongnuo

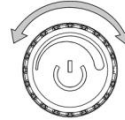


Покупайте адаптер питания 12V / 5A отдельно

II. Нажмите кнопку выключателя для включения / выключения осветителя. Поверните кнопку выключателя для регулирования яркости.

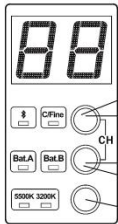


Нажмите кнопку для включения осветителя



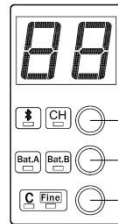
Поверните кнопку для регулирования яркости

III. Описание кнопок осветителя.



Кнопка точного / неточного регулирования яркости
Нажмите 2 кнопки вместе для настройки канала
Кнопка тестирования заряда батареи
Кнопка переключения цветовой т температуры 3200K и 5500 K

Описание кнопок осветителя YN600LII 5500K.



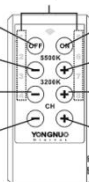
Кнопка настройки канала
Кнопка тестирования заряда батареи
Кнопка точного / неточного регулирования яркости

Описание кнопок осветителя YN600LII 3200-5500K.

IV. Описание кнопок пульта ДУ

Индикатор канала

Кнопка выключения осветителя
Кнопка уменьшения яркости светодиодов 5500 K
Кнопка уменьшения яркости светодиодов 3200 K
Кнопка переключения каналов



Кнопка включения осветителя
Кнопка увеличения яркости светодиодов 5500 K
Кнопка увеличения яркости светодиодов 3200 K
Кнопка переключения каналов
Кнопка выключателя пульта ДУ

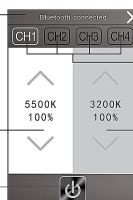
V. Можно управлять осветитель через смартфон (Версия android 4.3 и выше с функцией Bluetooth 4.0 / iOS7.0 iPhone4S и выше). Можно скачать мобильное приложение на официальном сайте компании Yongnuo (<http://www.Hkyongnuo.com/>).

Состояние подключения bluetooth:

Кликните на экран для ручного подключения bluetooth. После подключения индикатор bluetooth будет долго гореть.

Регулирование светодиодов 5500K:
Для регулирования протяните вверх или вниз или кличьте стрелки.

Кнопка выключателя питания осветителя.



Переключения каналов:

Для переключения протяните влево или кличьте. (Всего 8 каналов)

Регулирование светодиодов 3200K:

Для регулирования протяните вверх/вниз или кличьте стрелки. (YN600LII 5500K не поддерживает эту функцию.)

Советуем использовать батареи Yongnuo NP-F750 для долговременной съемки. Батарея оснащена импортным оригинальным гальваническим элементом батареи SAMSUNG - 18650 и 4 схемами защиты. Максимальная емкость батареи составляет 5200 mAh. И при максимальном значении яркости осветителя можно использовать осветитель для съемки примерно на 120 минут.