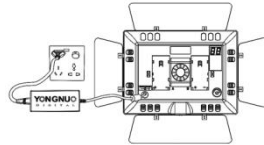
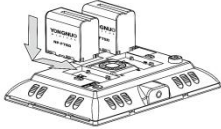


I. Можно подключить адаптер DC 19V / 5A MAX к осветителю через разъем внешнего питания постоянного тока, или вставить 2 NP-F серия литиевой батареи Sony (Обязательно вставьте все 2 батареи).

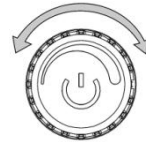


Используйте 2 NP-F серия литиевой батареи Sony Покупайте адаптер питания 19V / 5A отдельно

II. Нажмите кнопку выключателя питания для включения / выключения осветителя. Поверните кнопку выключателя питания для регулирования яркости светодиодов.



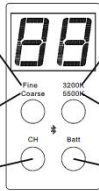
Нажмите кнопку для включения осветителя



Поверните кнопку для регулирования яркости

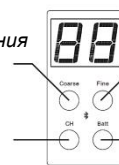
III. Описание кнопок осветителя.

Кнопка точного регулирования яркости
Кнопка неточного регулирования яркости
Кнопка настройки канала



Кнопка регулирования яркости светодиодов 3200K.
Кнопка регулирования яркости светодиодов 5500 K.
Кнопка тестирования заряда батареи.

Кнопка неточного регулирования яркости
Кнопка настройки канала



Кнопка точного регулирования яркости
Кнопка тестирования заряда батареи

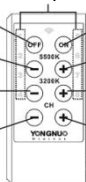
Описание кнопок осветителя YN900 3200-5500K.

Описание кнопок осветителя YN900 5500K.

IV. Описание кнопок пульта ДУ

Кнопка выключения осветителя
Кнопка уменьшения яркости светодиодов 5500 K
Кнопка уменьшения яркости светодиодов 3200 K
Кнопка переключения каналов

Индикатор канала



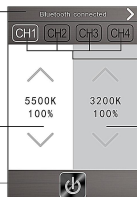
Кнопка включения осветителя
Кнопка увеличения яркости светодиодов 5500 K
Кнопка увеличения яркости светодиодов 3200 K
Кнопка переключения каналов
Кнопка выключателя питания пульта ДУ

V. Можно управлять осветитель через смартфон (Версия android 4.3 и выше с функцией Bluetooth 4.0 / IOS7.0 iPhone4S и выше). Можно скачать мобильное приложение на официальном сайте компании Yongnuo (<http://www.Hkyongnuo.com/>).

Состояние подключения bluetooth:
Кликните на экран для ручного подключения bluetooth. После подключения индикатор bluetooth будет долго гореть.

Регулирование светодиодов 5500K:
Для регулирования протяните вверх или вниз или кличьте стрелки.

Кнопка выключателя питания осветителя.



Переключения каналов:
Для переключения протяните влево или кличьте. (Всего 8 каналов)

Регулирование светодиодов 3200K:
Для регулирования протяните вверх/вниз или кличьте стрелки. (YN900 5500K не поддерживает эту функцию.)